




Montage du module wifi NEO et NEO PLUS



Retirez le panneau supérieur pour accéder au câblage de l'écran.



Débranchez les connectiques de l'écran (mâle - femelle)



Connectez les connectiques de l'écran aux connectiques du boîtier wifi. Attention aux sens des connectiques.